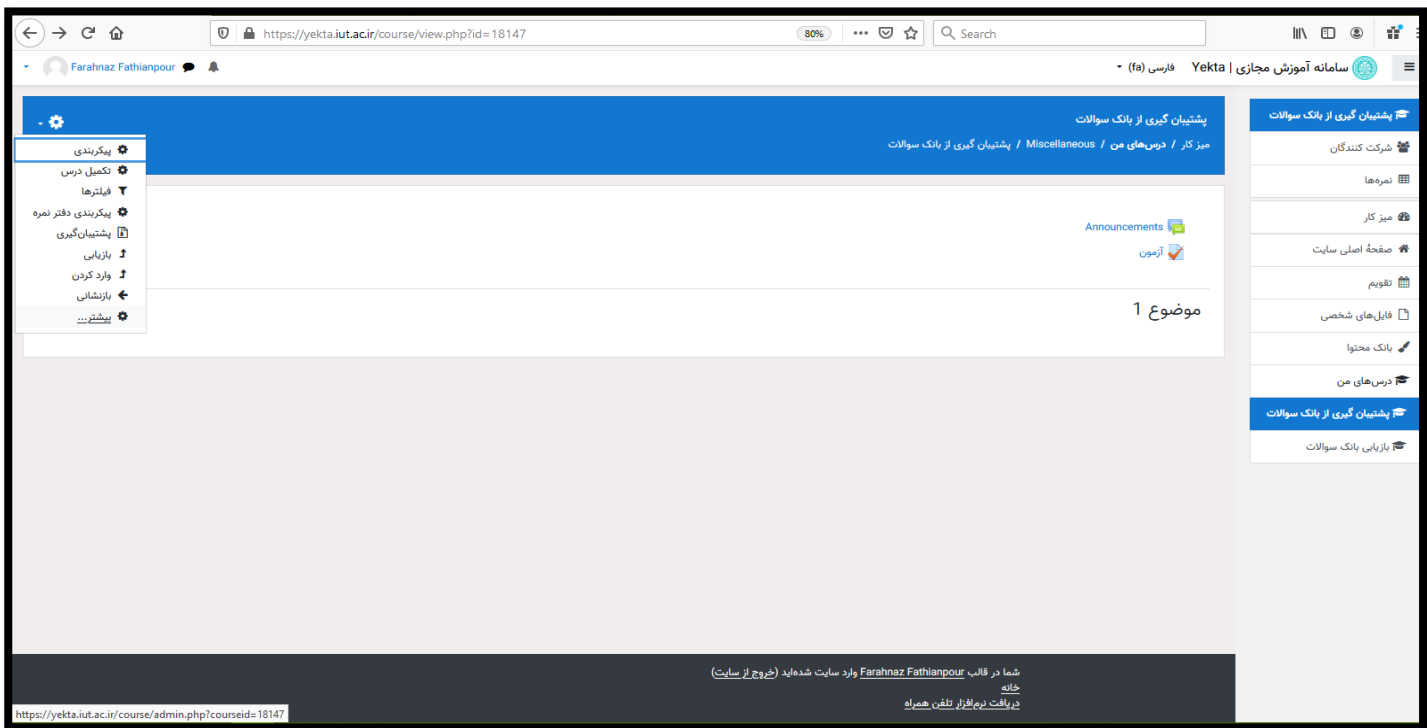


راهنمای پشتیبان گیری از بانک سوال و بازیابی در درس دیگر

الف) پشتیبان گیری از بانک سوال:

ابتدا وارد سامانه و ترم مورد نظر و سپس درس مورد نظر حاوی بانک سوال شوید (شکل 1).



شکل 1

از منوی چرخ دنده گزینه **بیشتر** را انتخاب نمایید تا به صفحه زیر ارجاع داده شوید (شکل 2). سپس روی گزینه **صدور** کلیک نمایید تا به صفحه بعد (شکل 3) ارجاع داده شوید. در این صفحه قالب فایل را **قالب Aiken** انتخاب نموده و روی دکمه صدور سوال ها به فایل کلیک نموده تا فایل به فرمت txt از بانک سوالات را دانلود نمایید (شکل 4).

راهنمای پشتیبان گیری از بانک سوال و بازیابی در درس دیگر

پشتیبان گیری از بانک سوالات

میز کار / درس های من / Miscellaneous / پشتیبان گیری از بانک سوالات / مدیریت درس

مدیریت درس

مدیریت درس کاربران

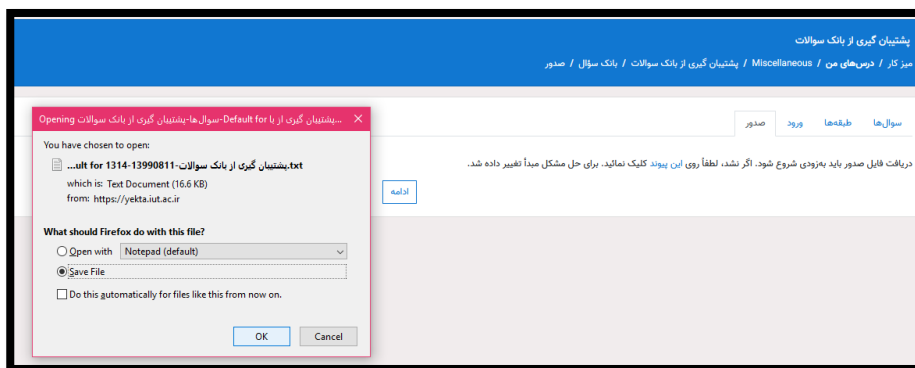
پیکربندی تکمیل درس فیلترها پیکربندی دفتر نمره پشتیبان گیری بازیابی وارد کردن بازنشانی	
گزارش ها	log ها log های زنده گزارش فعالیت مشارکت در درس تکمیل فعالیت آمار
بانک سؤال	سوال ها طبقه ها میز صدور

شکل 2

راهنمای پشتیبان گیری از بانک سوال و بازیابی در درس دیگر



شکل 3

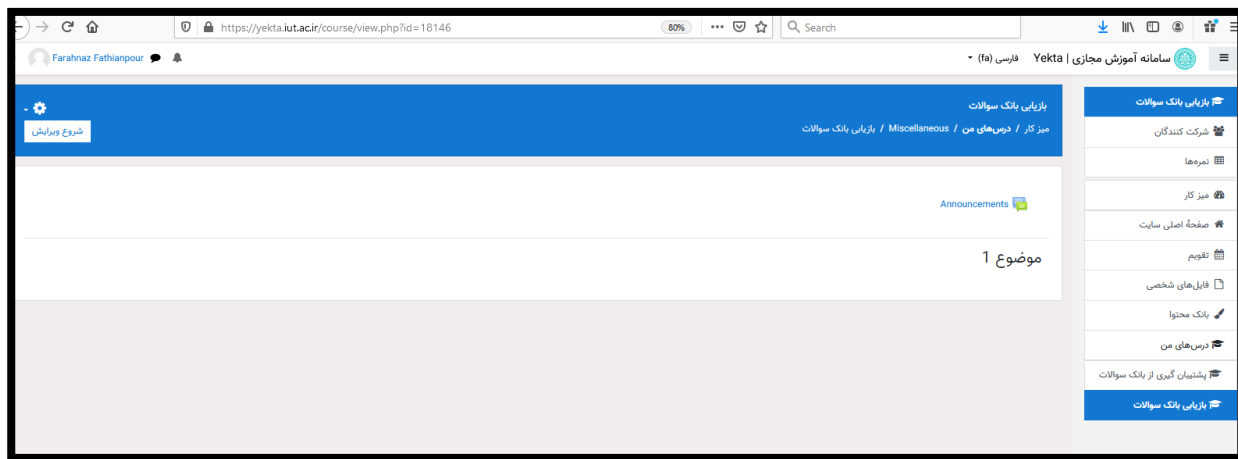


شکل 4

راهنمای پشتیبان گیری از بانک سوال و بازیابی در درس دیگر

(ب) بازیابی بانک سوال در درس مورد نظر:

وارد درس مورد نظر که می خواهید بانک سوال را در آن بازیابی کنید، شوید (شکل 5). از منوی چرخ دنده گزینه **بیشتر** را انتخاب نمایید تا به صفحه زیر ارجاع داده شوید (شکل 6). سپس روی گزینه **ورود** کلیک نمایید تا به صفحه بعد (شکل 7) ارجاع داده شوید. در این صفحه قالب فایل را **قالب Aiken** انتخاب نموده و سپس از طریق کشیدن و رها کردن و یا انتخاب یک فایل، می توانید فایلی که در مرحله پشتیبان گیری از بانک سوال ذخیره کرده اید را با کلیک کردن روی دکمه **وارد کردن** بارگذاری کنید (شکل 8).



شکل 5

راهنمای پشتیبان گیری از بانک سوال و بازیابی در درس دیگر

پشتیبان گیری از بانک سوالات

میز کار / درس های من / Miscellaneous / پشتیبان گیری از بانک سوالات / مدیریت درس

مدیریت درس

مدیریت درس کاربران

پیکربندی تکمیل درس فیلترها پیکربندی دفتر نمره پشتیبان گیری بازیابی وارد کردن بازنشانی	
گزارش ها	log ها log های زنده گزارش فعالیت مشارکت در درس تکمیل فعالیت آمار
بانک سؤال	سوال ها طبقه ها ورود صدور

شکل 6

راهنمای پشتیبان گیری از بانک سوال و بازیابی در درس دیگر

The screenshot shows a web browser window with a file explorer overlay. The file explorer is open to the 'Downloads' folder, and a file named 'Aiken قالب' is selected. The browser page displays a list of question bank templates, including 'Examview برنامه', 'WebCT قالب برنامه', 'Aiken قالب', 'Blackboard قالب', 'Gift قالب', and 'XML مودل'. The 'Aiken قالب' option is highlighted with a red box. Below the list, there is a text area containing the file path 'txt.1314-13990811-سوالات-Default for-بانک سوالات-پشتیبان گیری از بانک سوالات-200مگابایت' and a 'وارد کردن' (Import) button, also highlighted with a red box.

شکل 7



راهنمای پشتیبان گیری از بانک سوال و بازیابی در درس دیگر

بازیابی بانک سوالات
میز کار / درس‌های من / Miscellaneous / بازیابی بانک سوالات / بانک سوال / ورود

سوال‌ها طبقه‌ها ورود صدور

× تجزیه فایل و پیدا کردن سوال‌ها.

× ورود 86 سوال از فایل

1. اداره ی روستا به عهده ی کدام یک از نهادهای زیر می باشد؟
2. اداره ی روستا به عهده ی کدام یک از نهادهای زیر می باشد؟
3. اداره ی روستا به عهده ی کدام یک از نهادهای زیر می باشد؟
4. اداره ی روستا به عهده ی کدام یک از نهادهای زیر می باشد؟
5. اداره ی روستا به عهده ی کدام یک از نهادهای زیر می باشد؟
6. اداره ی روستا به عهده ی کدام یک از نهادهای زیر می باشد؟
7. اداره ی روستا به عهده ی کدام یک از نهادهای زیر می باشد؟
8. اداره ی روستا به عهده ی کدام یک از نهادهای زیر می باشد؟
9. اداره ی روستا به عهده ی کدام یک از نهادهای زیر می باشد؟
10. اداره ی روستا به عهده ی کدام یک از نهادهای زیر می باشد؟

شکل 8

