

دانلود تمامی تکالیف

ابتدا وارد درس مورد نظر شوید.

جهت دانلود تمامی تکالیف ارسال شده با کلیک بر روی آن تکلیف بعد از گذشت زمان تعیین شده صفحه ای مشابه زیر نمایش داده می شود. (شکل ۱)

خلاصه نمره دهی	
پنهان از شاگردان	خیر
شرکت کنندگان	28
تحویل داده شده	12
نیازمند نمره دهی	12
مهلت تحویل	پنجشنبه، 29 خرداد 1399، 10:00 صبح
زمان باقیمانده	موعد تحویل گذشته است

مشاهده/نمره دادن تمام تکالیف های تحویل داده شده

نمره

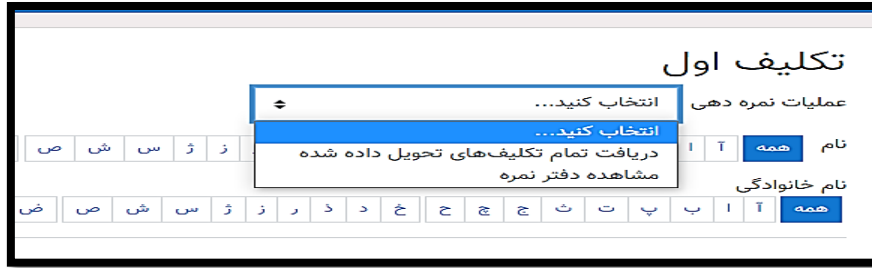
شکل 1

در این صفحه خلاصه ای از وضعیت تکلیف مشاهده می شود. تعداد دانشجویان، تعداد دانشجویانی که تکلیف را ارسال نموده اند و غیره با کلیک بر روی گزینه مشاهده /نمره دادن تمام تکالیف تحویل داده شده در صفحه ظاهر شده تمامی دانشجویان و وضعیت ارسال تکلیف آنها نمایش داده می شود.

جهت مشاهده تکلیف ارسال شده یک دانشجو با کلیک بر روی آیکن تحویل فایل روبروی نام دانشجو، تکلیف ارسال شده توسط دانشجو نمایش داده شده و یا دانلود شده و قابل مشاهده می باشد.

جهت دانلود تمامی تکالیف ارسال شده از قسمت عملیات نمره دهی گزینه دریافت تمام تکالیف های تحویل داده شده را کلیک کنید. (شکل ۲)

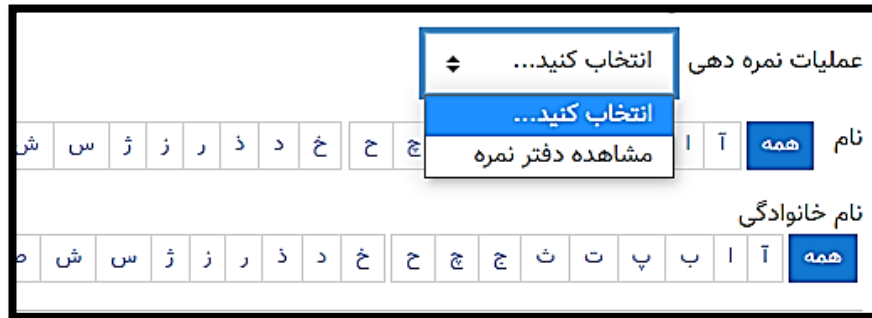
دانلود تمامی تکالیف



The screenshot shows a web interface titled "تکالیف اول" (Task List). It features a dropdown menu with the text "انتخاب کنید..." (Select...). Below the dropdown, there are two rows of buttons for name and family name, each with a "همه" (All) button. The name row contains buttons for 'ا', 'آ', and 'همه'. The family name row contains buttons for 'ا', 'آ', 'ب', 'پ', 'ت', 'ث', 'ج', 'چ', 'ح', 'خ', 'د', 'ذ', 'ر', 'ز', 'ژ', 'س', 'ش', 'ص'.

شکل 2

با این کار یک فایل zip ایجاد می شود و با ذخیره آن، تمامی تکالیف ارسال شده را می توان مشاهده نمود. اگر هیچ پاسخی ارایه نشده بود تصویر زیر را مشاهده می کنید. (شکل ۳)





The screenshot shows the same web interface as Figure 2, but with a different dropdown menu. The dropdown menu now has three options: "انتخاب کنید...", "انتخاب کنید...", and "مشاهده دفتر نمره". The "مشاهده دفتر نمره" option is highlighted in blue. The name and family name rows are the same as in Figure 2.

شکل 3

با انتخاب دفتر نمره می توانید نمرات تمامی تکالیف قبلی را نیز مشاهده کنید. اگر از قسمت اختیارات **نمره گذاری سریع** را انتخاب کنید جعبه نمره و توضیح باز می شود. (شکل ۴)

دانلود تمامی تکالیف

انتخاب	عکس کاربر	وضعیت	نمره	ویرایش	آخرین تغییر (تحویل)	تحویل فایل	توضیحات برای تحویل	آخرین تغییر (نمره)	بازخورد متنی
<input type="checkbox"/>		تحویل نداده است	نمره 100.00 /	ویرایش					
<input type="checkbox"/>		برای تصحیح تحویل داده شده است	نمره 100.00 /	ویرایش	15 شهریور 1399، 10:36 صبح	Book1.csv	نظرات (0)		

باخبرکردن شاگردان

با موارد انتخاب شده...

تعداد تکلیف در هر صفحه: 10

فیلتر: فیلتری اعمال نشود

نمره گذاری سریع

فقط ثبت نامهای فعال نمایش داده شوند

ذخیره تمام نمره‌های درج شده

تکلیفها قفل شوند شروع

بله

شکل 4